


Učni list – PSI

1. Kužki so naši zvesti spremljevalci. So posebni in zelo zanimivi. Včasih tudi lajajo in jih ljudje težko razumemo.






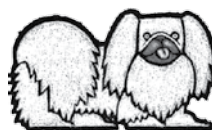
2. Pobarvaj kužka in poleg njega nariši kost.



3. Z rdečo barvico obkroži najdaljšega psa. Vzemi vrvico, jo položi pod sliko in jo primerjaj z dolžino kužka na sliki. Odreži vrvico tako, da bo enako dolga kot najdaljši pes in jo prilepi na papir. Če želiš, se lahko enako poigraš še z drugimi kužki. Pri tej nalogi naj ti pomaga odrasli.




4. Poišči največjega kužka in ga pobarvaj z zeleno, najmanjšega kužka pa z rumeno barvo.







5. Kužke poveži s svinčnikom med seboj od najmanjšega do največjega.

6. Preštej kužke in v kvadrat nariši toliko modrih pik, kolikor je kužkov na sliki.



7. Poveži pare.





8. Kužki zelo dobro vplivajo na ljudi. Izkazujejo nam veliko ljubezni in so nas vedno veseli. Žal pa nekateri ljudje ne skrbijo vedno dobro za svoje kužke. Ti kužki se lahko znajdejo na cesti in potem v pasjih zavetiščih. Tam poskrbijo zanje in jim skušajo najti prijazen in topel dom. Zelo so veseli, če jih kdaj obiščemo in peljemo na sprehod. Tudi ti jih s starši lahko obiščeš in pelješ na sprehod in jim tako pomagaš.



9. Nariši kužka in mu daj ime.

